

Přehledy

z informačního systému o silniční a dálniční síti ČR

KRAJ STŘEDOČESKÝ

stav k 1.7.2022



**ŘEDITELSTVÍ SILNIC A DÁLNIC ČR
ODBOR SILNIČNÍ DATABANKY A NDIC**

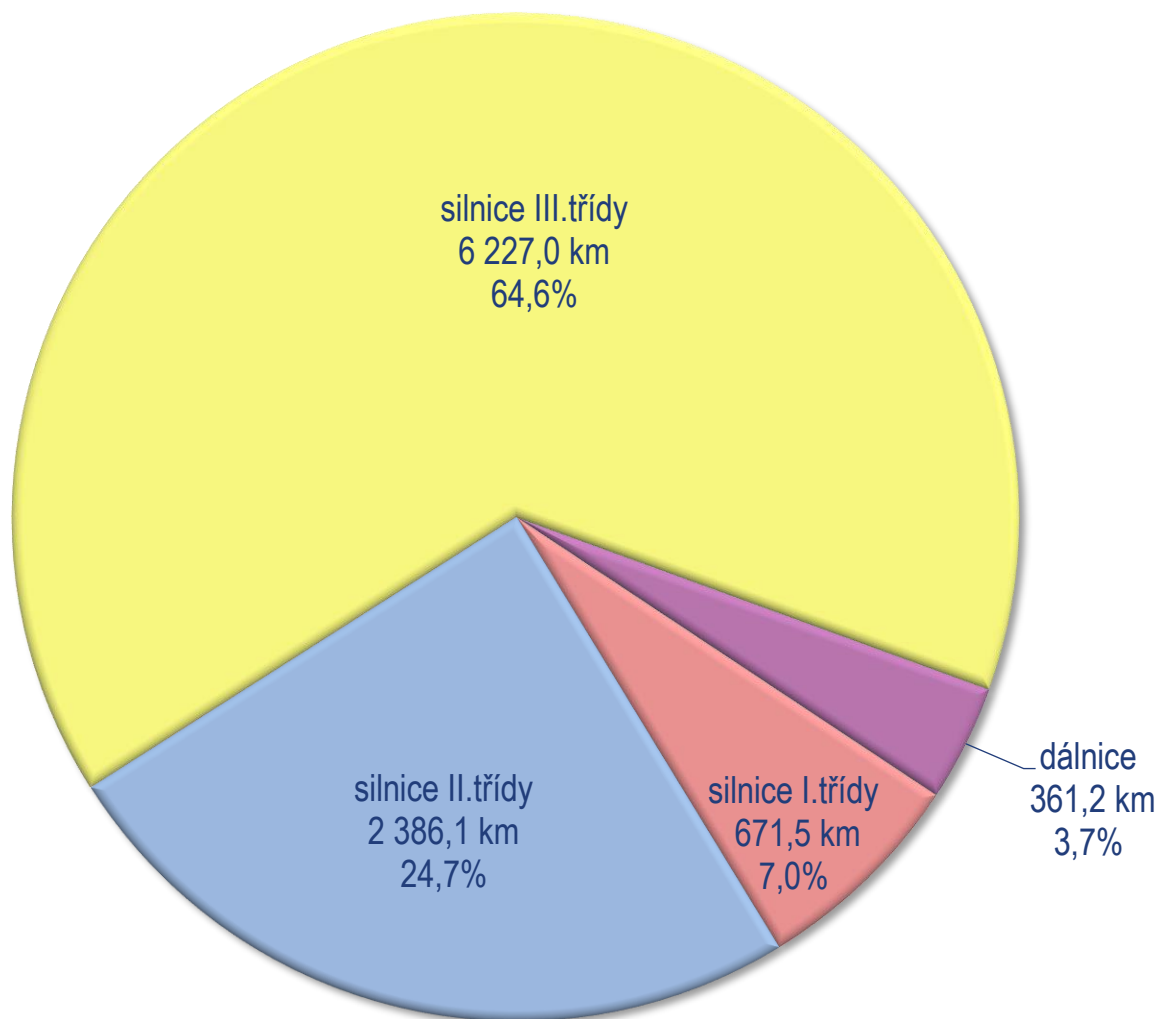
| | |
|--|----|
| délka silniční sítě - graf | 3 |
| délka silniční sítě - tabulka | 4 |
| délka silniční sítě dle krytu vozovky - tabulka | 5 |
| počet mostů - graf | 6 |
| počet a délka mostů - tabulka | 7 |
| počet mostů dle stavu nosné konstr. nebo spodní stavby* - graf | 8 |
| počet mostů dle stavu nosné konstr. nebo spodní stavby* a třídy komunikace - tab. | 9 |
| počet mostů dle stavu nosné konstr. nebo spodní stavby* - tabulka | 12 |
| počet mostů dle délky přemostění - tabulka | 13 |
| počet podjezdů a železničních přejezdů - tabulka | 14 |
| počet tunelů a brodů - tabulka | 15 |
| stav povrchu vozovky podle vybraných proměnných parametrů - tabulka | 16 |

* bere se v úvahu horší stav

Délka silniční sítě

stav k 1.7.2022

celkem 9 645,8 km



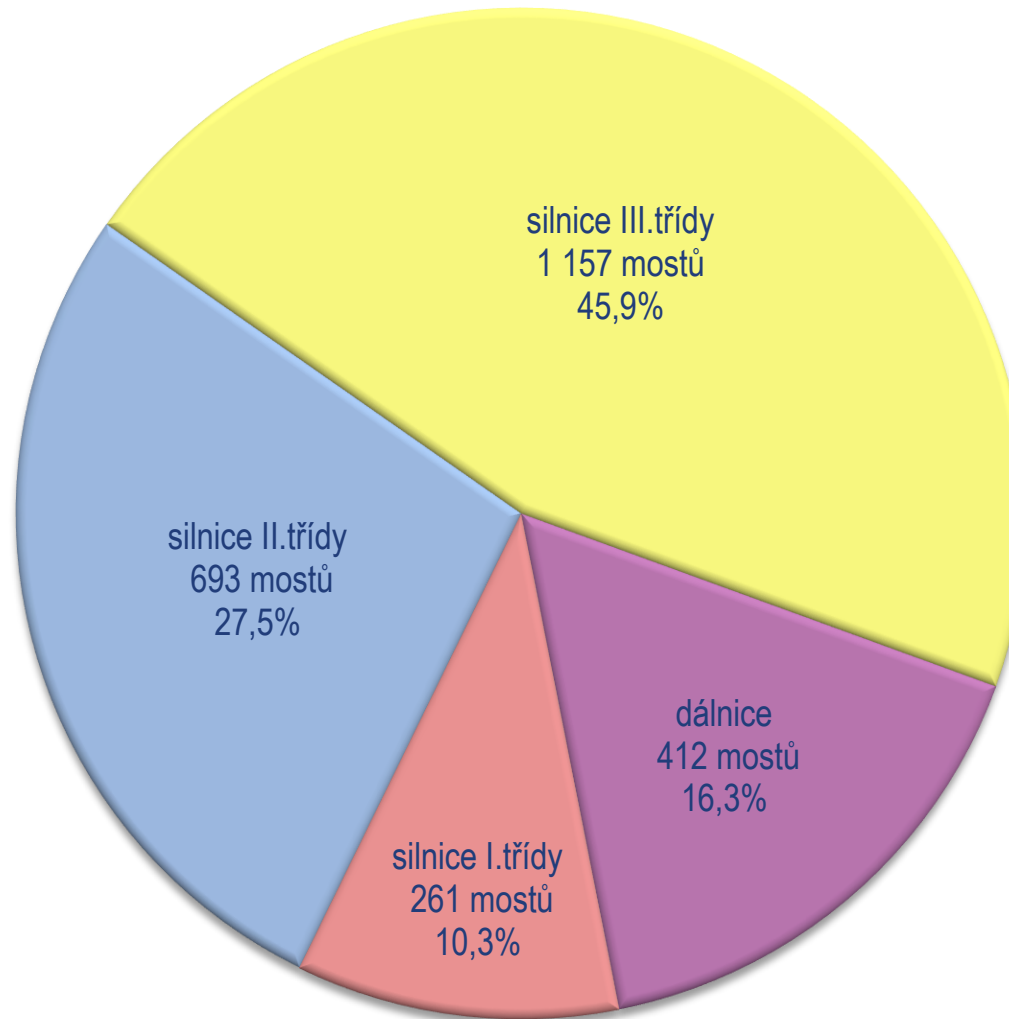
| Délka silniční sítě v Středočeském kraji | | [m] | | | | k 1.7.2022 |
|---|-----------------------------|----------------|------------------------|-------------------------|--------------------------|-------------------|
| | | dálnice | silnice I.třídy | silnice II.třídy | silnice III.třídy | celkem |
| CZ0201 | okres Benešov | 48 248 | 54 956 | 346 614 | 763 370 | 1 213 188 |
| CZ0202 | okres Beroun | 34 888 | -- | 153 452 | 506 336 | 694 676 |
| CZ0203 | okres Kladno | 33 181 | 78 777 | 167 246 | 532 081 | 811 285 |
| CZ0204 | okres Kolín | 10 263 | 72 801 | 134 640 | 543 291 | 760 995 |
| CZ0205 | okres Kutná Hora | -- | 56 029 | 223 557 | 612 347 | 891 933 |
| CZ0206 | okres Mělník | 16 706 | 73 052 | 145 963 | 373 443 | 609 164 |
| CZ0207 | okres Mladá Boleslav | 51 462 | 64 863 | 221 825 | 578 668 | 916 818 |
| CZ0208 | okres Nymburk | 33 786 | 58 610 | 205 948 | 443 784 | 742 128 |
| CZ0209 | okres Praha-východ | 56 414 | 35 760 | 184 938 | 531 524 | 808 636 |
| CZ020A | okres Praha-západ | 39 523 | 11 623 | 151 545 | 377 967 | 580 658 |
| CZ020B | okres Příbram | 24 098 | 107 637 | 252 295 | 575 309 | 959 339 |
| CZ020C | okres Rakovník | 12 661 | 57 364 | 198 082 | 388 868 | 656 975 |
| | celkem | 361 230 | 671 472 | 2 386 105 | 6 226 988 | 9 645 795 |

| Délka silniční sítě v Středočeském kraji dle krytu vozovky | | | | | [m] | k 1.7.2022 |
|---|----------------|------------------------|-------------------------|--------------------------|------------------|------------|
| kryt vozovky | dálnice | silnice I.třídy | silnice II.třídy | silnice III.třídy | celkem | |
| dlážděný | -- | -- | 15 559 | 69 592 | 85 151 | |
| betonový | 61 647 | -- | -- | 5 914 | 67 561 | |
| živičný těžký | 309 382 | 666 299 | 2 041 588 | 1 667 410 | 4 684 679 | |
| živičný střední | -- | -- | 323 902 | 4 209 586 | 4 533 488 | |
| živičný lehký | -- | -- | 1 688 | 229 525 | 231 213 | |
| válcovaný náhradní | -- | -- | 1 931 | 24 878 | 26 809 | |
| šterkový | -- | -- | -- | 227 | 227 | |
| bez určení | -- | 5 173 | 1 437 | 19 856 | 16 667 | |
| celkem | 361 230 | 671 472 | 2 386 105 | 6 226 988 | 9 645 795 | |

Počet mostů

stav k 1.7.2022

celkem 2 523 mostů



Počet a délka mostů v Středočeském kraji

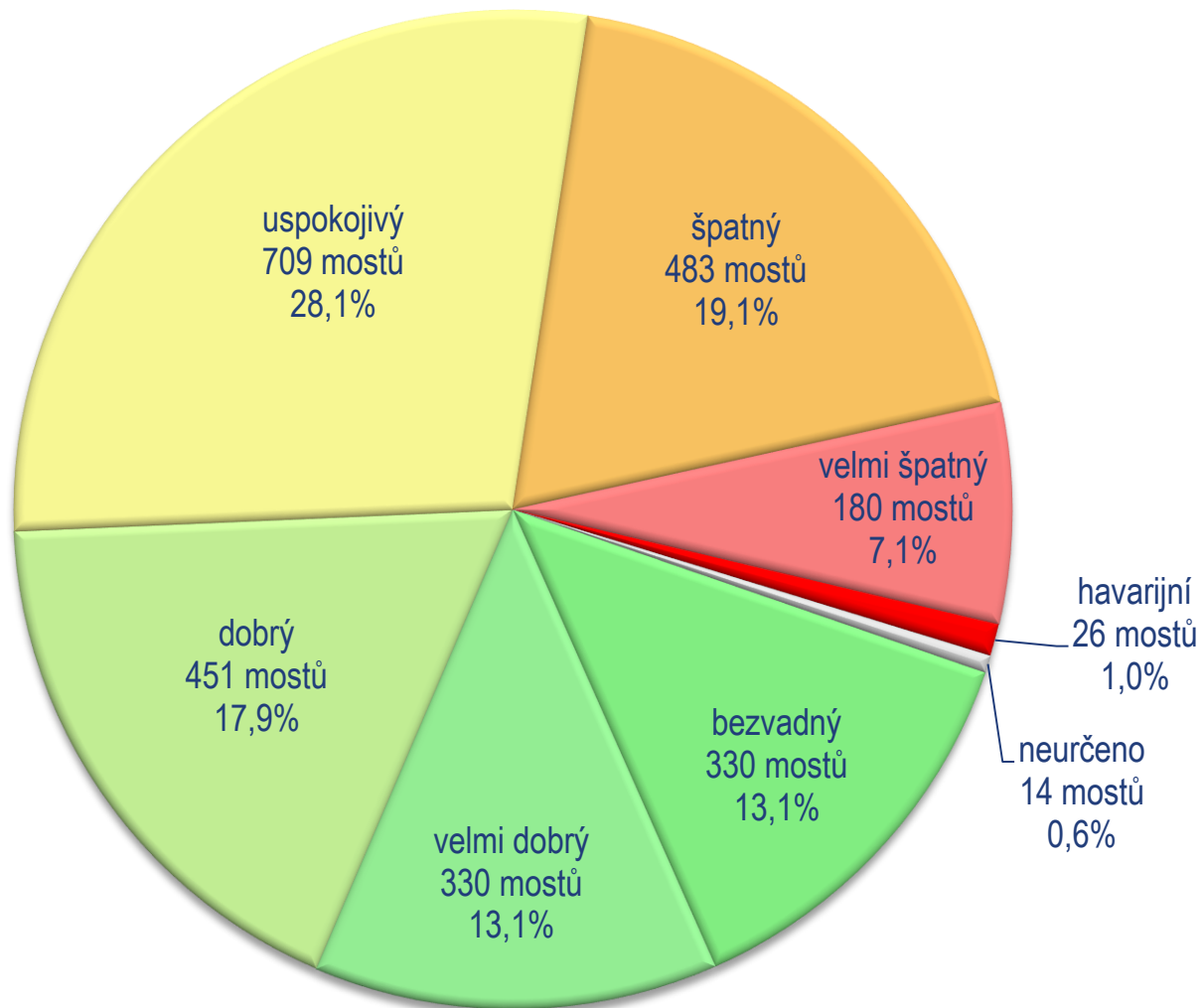
k 1.7.2022

| | dálnice | | silnice I.třídy | | silnice II.třídy | | silnice III.třídy | | celkem | |
|------------------------------------|------------|---------------|-----------------|--------------|------------------|---------------|-------------------|---------------|--------------|---------------|
| | počet | délka [m] | počet | délka [m] | počet | délka [m] | počet | délka [m] | počet | délka [m] |
| CZ0201 okres Benešov | 50 | 2 379 | 30 | 670 | 111 | 2 242 | 178 | 1 553 | 369 | 6 844 |
| CZ0202 okres Beroun | 40 | 2 990 | -- | -- | 67 | 967 | 124 | 1 525 | 231 | 5 483 |
| CZ0203 okres Kladno | 35 | 1 611 | 30 | 1 414 | 47 | 571 | 104 | 1 130 | 216 | 4 725 |
| CZ0204 okres Kolín | 10 | 1 130 | 27 | 944 | 41 | 1 366 | 104 | 1 101 | 182 | 4 540 |
| CZ0205 okres Kutná Hora | -- | -- | 21 | 671 | 46 | 779 | 120 | 1 023 | 187 | 2 473 |
| CZ0206 okres Mělník | 24 | 1 880 | 41 | 1 894 | 37 | 848 | 40 | 411 | 142 | 5 033 |
| CZ0207 okres Mladá Boleslav | 58 | 4 044 | 14 | 1 438 | 63 | 1 367 | 89 | 1 153 | 224 | 8 003 |
| CZ0208 okres Nymburk | 37 | 1 555 | 24 | 1 323 | 65 | 2 006 | 84 | 999 | 210 | 5 883 |
| CZ0209 okres Praha-východ | 60 | 4 174 | 12 | 285 | 63 | 1 202 | 101 | 1 582 | 236 | 7 243 |
| CZ020A okres Praha-západ | 62 | 1 684 | 6 | 64 | 46 | 1 091 | 62 | 664 | 176 | 3 503 |
| CZ020B okres Příbram | 22 | 1 017 | 38 | 685 | 66 | 1 071 | 97 | 828 | 223 | 3 601 |
| CZ020C okres Rakovník | 14 | 248 | 18 | 301 | 41 | 656 | 54 | 663 | 127 | 1 869 |
| celkem | 412 | 22 712 | 261 | 9 690 | 693 | 14 166 | 1 157 | 12 633 | 2 523 | 59 200 |

Počet mostů dle stavu nosné konstrukce nebo spodní stavby*

stav k 1.7.2022
celkem 2 523 mostů

* bere se v úvahu horší stav



Počet mostů v Středočeském kraji dle stavu nosné konstrukce nebo spodní stavby* část I. k 1.7.2022

| | | stav 1 | stav 2 | stav 3 | stav 4 | stav 5 | stav 6 | stav 7 | | |
|----------------------------|--------|----------|-------------|--------|------------|--------|--------------|-----------|----------|--------|
| | | bezvadný | velmi dobrý | dobrý | uspokojivý | špatný | velmi špatný | havarijní | neurčeno | celkem |
| okres Benešov CZ0201 | D | 15 | 16 | 17 | 2 | -- | -- | -- | -- | 50 |
| | I. | 1 | 2 | 7 | 13 | 2 | 1 | -- | 4 | 30 |
| | II. | 17 | 17 | 29 | 23 | 16 | 8 | 1 | -- | 111 |
| | III. | 13 | 11 | 33 | 70 | 32 | 12 | 4 | 3 | 178 |
| | celkem | 46 | 46 | 86 | 108 | 50 | 21 | 5 | 7 | 369 |
| okres Beroun CZ0202 | D | -- | 5 | 11 | 10 | 10 | 4 | -- | -- | 40 |
| | I. | -- | -- | -- | -- | -- | -- | -- | -- | -- |
| | II. | 7 | 6 | 12 | 21 | 15 | 6 | -- | -- | 67 |
| | III. | 12 | 7 | 14 | 43 | 35 | 11 | 2 | -- | 124 |
| | celkem | 19 | 18 | 37 | 74 | 60 | 21 | 2 | -- | 231 |
| okres Kladno CZ0203 | D | 2 | 10 | 10 | 11 | 2 | -- | -- | -- | 35 |
| | I. | 8 | 3 | 9 | 5 | 4 | 1 | -- | -- | 30 |
| | II. | 8 | 2 | 7 | 18 | 5 | 4 | 2 | 1 | 47 |
| | III. | 21 | 6 | 7 | 31 | 28 | 8 | 2 | 1 | 104 |
| | celkem | 39 | 21 | 33 | 65 | 39 | 13 | 4 | 2 | 216 |
| okres Kolín CZ0204 | D | -- | 9 | 1 | -- | -- | -- | -- | -- | 10 |
| | I. | 7 | 4 | 8 | 4 | 4 | -- | -- | -- | 27 |
| | II. | 5 | 3 | 8 | 8 | 12 | 5 | -- | -- | 41 |
| | III. | 8 | 11 | 17 | 29 | 27 | 11 | 1 | -- | 104 |
| | celkem | 20 | 27 | 34 | 41 | 43 | 16 | 1 | -- | 182 |
| okres Kutná Hora CZ0205 | D | -- | -- | -- | -- | -- | -- | -- | -- | -- |
| | I. | 2 | 2 | 6 | 2 | 6 | 3 | -- | -- | 21 |
| | II. | 5 | 9 | 2 | 21 | 6 | 3 | -- | -- | 46 |
| | III. | 9 | 6 | 22 | 45 | 29 | 8 | -- | 1 | 120 |
| | celkem | 16 | 17 | 30 | 68 | 41 | 14 | -- | 1 | 187 |

* bere se v úvahu horší stav

Počet mostů v Středočeském kraji dle stavu nosné konstrukce nebo spodní stavby* část II. k 1.7.2022

| | | stav 1 | stav 2 | stav 3 | stav 4 | stav 5 | stav 6 | stav 7 | | |
|--------------------------------|--------|----------|-------------|--------|------------|--------|--------------|-----------|----------|--------|
| | | bezvadný | velmi dobrý | dobrý | uspokojivý | špatný | velmi špatný | havarijní | neurčeno | celkem |
| okres Mělník CZ0206 | D | -- | 12 | 8 | 4 | -- | -- | -- | -- | 24 |
| | I. | 3 | 9 | 11 | 12 | 3 | 3 | -- | -- | 41 |
| | II. | -- | 5 | 5 | 19 | 4 | 2 | 1 | 1 | 37 |
| | III. | 6 | 5 | 5 | 16 | 6 | 1 | 1 | -- | 40 |
| | celkem | 9 | 31 | 29 | 51 | 13 | 6 | 2 | 1 | 142 |
| okres Mladá Boleslav CZ0207 | D | 2 | 6 | 24 | 18 | 7 | 1 | -- | -- | 58 |
| | I. | 1 | 6 | 3 | 2 | 2 | -- | -- | -- | 14 |
| | II. | 8 | 5 | 11 | 21 | 12 | 3 | 2 | 1 | 63 |
| | III. | 12 | 9 | 10 | 33 | 17 | 7 | 1 | -- | 89 |
| | celkem | 23 | 26 | 48 | 74 | 38 | 11 | 3 | 1 | 224 |
| okres Nymburk CZ0208 | D | -- | 12 | 11 | 8 | 5 | 1 | -- | -- | 37 |
| | I. | 3 | 4 | 4 | 6 | 7 | -- | -- | -- | 24 |
| | II. | 6 | 10 | 13 | 18 | 12 | 5 | 1 | -- | 65 |
| | III. | 6 | 5 | 16 | 24 | 26 | 7 | -- | -- | 84 |
| | celkem | 15 | 31 | 44 | 56 | 50 | 13 | 1 | -- | 210 |
| okres Praha-východ CZ0209 | D | 11 | 22 | 15 | 6 | 4 | 2 | -- | -- | 60 |
| | I. | 3 | 3 | -- | -- | 5 | 1 | -- | -- | 12 |
| | II. | 11 | 13 | 8 | 13 | 12 | 6 | -- | -- | 63 |
| | III. | 20 | 13 | 15 | 27 | 19 | 7 | -- | -- | 101 |
| | celkem | 45 | 51 | 38 | 46 | 40 | 16 | -- | -- | 236 |
| okres Praha-západ CZ020A | D | 4 | 21 | 15 | 7 | 12 | 3 | -- | -- | 62 |
| | I. | -- | -- | 2 | 2 | -- | 2 | -- | -- | 6 |
| | II. | 7 | 5 | 5 | 11 | 10 | 6 | 1 | 1 | 46 |
| | III. | 9 | 5 | 8 | 7 | 21 | 10 | 2 | -- | 62 |
| | celkem | 20 | 31 | 30 | 27 | 43 | 21 | 3 | 1 | 176 |

* bere se v úvahu horší stav

Počet mostů v Středočeském kraji dle stavu nosné konstrukce nebo spodní stavby* část III. k 1.7.2022

| | | stav 1 | stav 2 | stav 3 | stav 4 | stav 5 | stav 6 | stav 7 | | |
|---------------------------|--------|----------|-------------|--------|------------|--------|--------------|-----------|----------|--------|
| | | bezvadný | velmi dobrý | dobry | uspokojivý | špatný | velmi špatný | havarijní | neurčeno | celkem |
| okres Příbram CZ020B | D | 8 | -- | 1 | 5 | 4 | 4 | -- | -- | 22 |
| | I. | 7 | 5 | 4 | 9 | 6 | 7 | -- | -- | 38 |
| | II. | 13 | 6 | 12 | 19 | 11 | 3 | 2 | -- | 66 |
| | III. | 15 | 7 | 17 | 28 | 19 | 8 | 3 | -- | 97 |
| | celkem | 43 | 18 | 34 | 61 | 40 | 22 | 5 | -- | 223 |
| okres Rakovník CZ020C | D | 10 | 3 | 1 | -- | -- | -- | -- | -- | 14 |
| | I. | 5 | 2 | 2 | 2 | 4 | 3 | -- | -- | 18 |
| | II. | 11 | 4 | 4 | 11 | 9 | 1 | -- | 1 | 41 |
| | III. | 9 | 4 | 1 | 25 | 13 | 2 | -- | -- | 54 |
| | celkem | 35 | 13 | 8 | 38 | 26 | 6 | -- | 1 | 127 |
| kraj Středočeský CZ020 | D | 52 | 116 | 114 | 71 | 44 | 15 | -- | -- | 412 |
| | I. | 40 | 40 | 56 | 57 | 43 | 21 | -- | 4 | 261 |
| | II. | 98 | 85 | 116 | 203 | 124 | 52 | 10 | 5 | 693 |
| | III. | 140 | 89 | 165 | 378 | 272 | 92 | 16 | 5 | 1 157 |
| | celkem | 330 | 330 | 451 | 709 | 483 | 180 | 26 | 14 | 2 523 |

* bere se v úvahu horší stav

Počet mostů v Středočeském kraji dle stavu nosné konstrukce nebo spodní stavby*

k 1.7.2022

| | | stav 1 bezvadný | stav 2 velmi dobrý | stav 3 dobrý | stav 4 uspokojivý | stav 5 špatný | stav 6 velmi špatný | stav 7 havarijní | neurčeno | celkem |
|--------|----------------------|--------------------|-----------------------|-----------------|----------------------|------------------|------------------------|---------------------|-----------|--------------|
| CZ0201 | okres Benešov | 46 | 46 | 86 | 108 | 50 | 21 | 5 | 7 | 369 |
| CZ0202 | okres Beroun | 19 | 18 | 37 | 74 | 60 | 21 | 2 | -- | 231 |
| CZ0203 | okres Kladno | 39 | 21 | 33 | 65 | 39 | 13 | 4 | 2 | 216 |
| CZ0204 | okres Kolín | 20 | 27 | 34 | 41 | 43 | 16 | 1 | -- | 182 |
| CZ0205 | okres Kutná Hora | 16 | 17 | 30 | 68 | 41 | 14 | -- | 1 | 187 |
| CZ0206 | okres Mělník | 9 | 31 | 29 | 51 | 13 | 6 | 2 | 1 | 142 |
| CZ0207 | okres Mladá Boleslav | 23 | 26 | 48 | 74 | 38 | 11 | 3 | 1 | 224 |
| CZ0208 | okres Nymburk | 15 | 31 | 44 | 56 | 50 | 13 | 1 | -- | 210 |
| CZ0209 | okres Praha-východ | 45 | 51 | 38 | 46 | 40 | 16 | -- | -- | 236 |
| CZ020A | okres Praha-západ | 20 | 31 | 30 | 27 | 43 | 21 | 3 | 1 | 176 |
| CZ020B | okres Příbram | 43 | 18 | 34 | 61 | 40 | 22 | 5 | -- | 223 |
| CZ020C | okres Rakovník | 35 | 13 | 8 | 38 | 26 | 6 | -- | 1 | 127 |
| | celkem | 330 | 330 | 451 | 709 | 483 | 180 | 26 | 14 | 2 523 |

* bere se v úvahu horší stav

Počet mostů v Středočeském kraji dle délky přemostění

k 1.7.2022

| | | dálnice | | | | silnice I. třídy | | | | | | | |
|--------|----------------------|-------------------|-----------|------------|-------|--------------------|-----------|------------|-------|--------|-----------|------------|-------|
| | | ≤10m | 10,01-50m | 50,01-100m | >100m | ≤10m | 10,01-50m | 50,01-100m | >100m | | | | |
| CZ0201 | okres Benešov | 16 | 20 | 6 | 8 | 19 | 8 | 1 | 2 | | | | |
| CZ0202 | okres Beroun | 7 | 21 | 8 | 4 | -- | -- | -- | -- | | | | |
| CZ0203 | okres Kladno | 3 | 22 | 8 | 2 | 14 | 8 | 4 | 4 | | | | |
| CZ0204 | okres Kolín | 7 | 1 | -- | 2 | 15 | 8 | 2 | 2 | | | | |
| CZ0205 | okres Kutná Hora | -- | -- | -- | -- | 7 | 8 | 5 | 1 | | | | |
| CZ0206 | okres Mělník | 13 | 7 | -- | 4 | 21 | 9 | 7 | 4 | | | | |
| CZ0207 | okres Mladá Boleslav | 11 | 31 | 8 | 8 | 5 | 4 | -- | 5 | | | | |
| CZ0208 | okres Nymburk | 10 | 20 | 2 | 5 | 8 | 8 | 6 | 2 | | | | |
| CZ0209 | okres Praha-východ | 25 | 16 | 8 | 11 | 8 | 2 | -- | 2 | | | | |
| CZ020A | okres Praha-západ | 17 | 36 | 7 | 2 | 4 | 2 | -- | -- | | | | |
| CZ020B | okres Příbram | 6 | 10 | 4 | 2 | 24 | 12 | 1 | 1 | | | | |
| CZ020C | okres Rakovník | 7 | 5 | 2 | -- | 13 | 2 | 3 | -- | | | | |
| celkem | | 122 | 189 | 53 | 48 | 138 | 71 | 29 | 23 | | | | |
| | | silnice II. třídy | | | | silnice III. třídy | | | | celkem | | | |
| | | ≤10m | 10,01-50m | 50,01-100m | >100m | ≤10m | 10,01-50m | 50,01-100m | >100m | ≤10m | 10,01-50m | 50,01-100m | >100m |
| CZ0201 | okres Benešov | 80 | 18 | 9 | 4 | 150 | 23 | 3 | 2 | 265 | 69 | 19 | 16 |
| CZ0202 | okres Beroun | 42 | 21 | 3 | 1 | 86 | 31 | 5 | 2 | 135 | 73 | 16 | 7 |
| CZ0203 | okres Kladno | 35 | 9 | 3 | -- | 85 | 11 | 8 | -- | 137 | 50 | 23 | 6 |
| CZ0204 | okres Kolín | 25 | 9 | 3 | 4 | 76 | 24 | 4 | -- | 123 | 42 | 9 | 8 |
| CZ0205 | okres Kutná Hora | 33 | 9 | 3 | 1 | 99 | 17 | 4 | -- | 139 | 34 | 12 | 2 |
| CZ0206 | okres Mělník | 25 | 9 | -- | 3 | 30 | 8 | 2 | -- | 89 | 33 | 9 | 11 |
| CZ0207 | okres Mladá Boleslav | 42 | 16 | 3 | 2 | 68 | 14 | 7 | -- | 126 | 65 | 18 | 15 |
| CZ0208 | okres Nymburk | 37 | 16 | 6 | 6 | 63 | 17 | 4 | -- | 118 | 61 | 18 | 13 |
| CZ0209 | okres Praha-východ | 43 | 11 | 7 | 2 | 75 | 12 | 14 | -- | 151 | 41 | 29 | 15 |
| CZ020A | okres Praha-západ | 35 | 3 | 5 | 3 | 50 | 8 | 3 | 1 | 106 | 49 | 15 | 6 |
| CZ020B | okres Příbram | 45 | 17 | 2 | 2 | 76 | 19 | 2 | -- | 151 | 58 | 9 | 5 |
| CZ020C | okres Rakovník | 27 | 12 | 1 | 1 | 41 | 10 | 1 | 2 | 88 | 29 | 7 | 3 |
| celkem | | 469 | 150 | 45 | 29 | 899 | 194 | 57 | 7 | 1 628 | 604 | 184 | 107 |

Počet podjezdů a železničních přejezdů v Středočeském kraji
k 1.7.2022

| | | dálnice | | silnice I.třídy | | silnice II.třídy | | silnice III.třídy | | celkem | |
|--------|----------------------|------------|-----------|-----------------|-----------|------------------|------------|-------------------|------------|------------|------------|
| | | podjezdy | přejezdy | podjezdy | přejezdy | podjezdy | přejezdy | podjezdy | přejezdy | podjezdy | přejezdy |
| CZ0201 | okres Benešov | 20 | -- | 8 | 2 | 9 | 12 | 19 | 24 | 56 | 38 |
| CZ0202 | okres Beroun | 24 | -- | -- | -- | 15 | 15 | 22 | 30 | 61 | 45 |
| CZ0203 | okres Kladno | 29 | -- | 7 | 3 | 20 | 10 | 20 | 41 | 76 | 54 |
| CZ0204 | okres Kolín | 10 | -- | 9 | 2 | 4 | 4 | 8 | 39 | 31 | 45 |
| CZ0205 | okres Kutná Hora | -- | -- | 4 | 2 | 2 | 9 | 5 | 38 | 11 | 49 |
| CZ0206 | okres Mělník | 10 | -- | 3 | 4 | 5 | 23 | 18 | 44 | 36 | 71 |
| CZ0207 | okres Mladá Boleslav | 23 | -- | 6 | 3 | 8 | 16 | 14 | 42 | 51 | 61 |
| CZ0208 | okres Nymburk | 25 | -- | 2 | 1 | 5 | 9 | 4 | 38 | 36 | 48 |
| CZ0209 | okres Praha-východ | 83 | -- | 8 | -- | 12 | 5 | 13 | 22 | 116 | 27 |
| CZ020A | okres Praha-západ | 39 | -- | 3 | 2 | 12 | 6 | 10 | 22 | 64 | 30 |
| CZ020B | okres Příbram | 14 | -- | 5 | -- | 4 | 7 | 6 | 17 | 29 | 24 |
| CZ020C | okres Rakovník | 10 | -- | 2 | 3 | 7 | 9 | 1 | 25 | 20 | 37 |
| | celkem | 287 | -- | 57 | 22 | 103 | 125 | 140 | 382 | 587 | 529 |

Počet tunelů* a brodů v Středočeském kraji k 1.7.2022

| | | dálnice | | silnice I.třídy | | silnice II.třídy | | silnice III.třídy | | celkem | |
|--------|----------------------|-----------|-----------|-----------------|-----------|------------------|-----------|-------------------|-----------|----------|-----------|
| | | tunely | brody | tunely | brody | tunely | brody | tunely | brody | tunely | brody |
| CZ0201 | okres Benešov | -- | -- | -- | -- | -- | -- | -- | -- | -- | -- |
| CZ0202 | okres Beroun | -- | -- | -- | -- | -- | -- | -- | -- | -- | -- |
| CZ0203 | okres Kladno | -- | -- | -- | -- | -- | -- | -- | -- | -- | -- |
| CZ0204 | okres Kolín | -- | -- | -- | -- | -- | -- | -- | -- | -- | -- |
| CZ0205 | okres Kutná Hora | -- | -- | -- | -- | -- | -- | -- | -- | -- | -- |
| CZ0206 | okres Mělník | -- | -- | -- | -- | -- | -- | 1 | -- | 1 | -- |
| CZ0207 | okres Mladá Boleslav | -- | -- | -- | -- | -- | -- | -- | -- | -- | -- |
| CZ0208 | okres Nymburk | -- | -- | -- | -- | -- | -- | -- | -- | -- | -- |
| CZ0209 | okres Praha-východ | -- | -- | -- | -- | -- | -- | -- | -- | -- | -- |
| CZ020A | okres Praha-západ | -- | -- | -- | -- | -- | -- | -- | -- | -- | -- |
| CZ020B | okres Příbram | -- | -- | -- | -- | -- | -- | -- | -- | -- | -- |
| CZ020C | okres Rakovník | -- | -- | -- | -- | -- | -- | -- | -- | -- | -- |
| | celkem | -- | -- | -- | -- | -- | -- | 1 | -- | 1 | -- |

* do počtu tunelů se započítává každá tunelová trouba zvlášť

Stav povrchu vozovky na dálnicích a silnicích I. třídy podle vybraných proměnných parametrů ULS k 1.1.2021

| | dálnice | | | | | | silnice I.třídy | | | | | | |
|-------------------------------------|-----------|-----------|---------|--------|--------|-------|-----------------|---------|--------|-------|-------|-----------|-----------|
| celkový měřitelný rozsah pruhů | 1 726,2 | | | | | | 1 451,4 | | | | | 3 177,6 | |
| klasifikační stupeň* | určeno | 1 | 2 | 3 | 4 | 5 | určeno | 1 | 2 | 3 | 4 | 5 | celkem |
| hloubka vody ve vyjeté koleji (w)** | 1 522,950 | 1 521,060 | -- | -- | -- | 1,890 | 131,050 | 130,867 | -- | -- | -- | 0,183 | 1 654,000 |
| vyjeté koleje (r) | 1 549,625 | 1 375,204 | 159,345 | 14,936 | 0,140 | -- | 133,021 | 112,518 | 19,763 | 0,720 | 0,020 | -- | 1 682,646 |
| podélná nerovnost (iri) - vlevo | 1 540,237 | 1 411,721 | 98,336 | 22,358 | 6,718 | 1,104 | 129,380 | 108,042 | 15,446 | 4,301 | 1,431 | 0,160 | 1 669,617 |
| podélná nerovnost (iri) - vpravo | 1 540,237 | 1 427,472 | 89,110 | 18,071 | 4,831 | 0,753 | 129,380 | 97,191 | 21,686 | 7,052 | 2,998 | 0,453 | 1 669,617 |
| makrotextura (mpd) - uprostřed | 1 547,226 | 1 418,256 | 52,553 | 23,977 | 52,380 | 0,060 | 132,743 | 91,982 | 36,740 | 3,961 | 0,060 | -- | 1 679,969 |
| makrotextura (mpd) - vlevo | 1 546,055 | 1 346,921 | 113,365 | 35,711 | 49,998 | 0,060 | 133,008 | 86,568 | 42,513 | 3,887 | 0,040 | -- | 1 679,063 |
| makrotextura (mpd) - vpravo | 1 547,631 | 1 389,391 | 77,979 | 29,136 | 51,125 | -- | 132,888 | 81,374 | 46,739 | 4,755 | 0,020 | -- | 1 680,519 |
| součinitel podélného tření (fp) | 382,055 | 271,314 | 98,860 | 10,556 | 1,238 | 0,087 | 59,277 | 44,692 | 10,801 | 3,464 | 0,320 | -- | 441,332 |
| klasifikační stupeň se neurčuje | určeno | | | | | | určeno | | | | | celkem | |
| poruchy vozovek | 1 548,712 | | | | | | 133,261 | | | | | 1 681,973 | |
| příčný sklon | 1 549,625 | | | | | | 133,021 | | | | | 1 682,646 | |
| trhlíny | 1 550,125 | | | | | | 133,061 | | | | | 1 683,186 | |

* klasifikační stupně: 1 výborný, 2 dobrý, 3 vyhovující, 4 nevyhovující, 5 havarijní

** parametr hloubka vody ve vyjeté koleji má pouze klasifikační stupně 1 a 5

všechny délky jsou v km